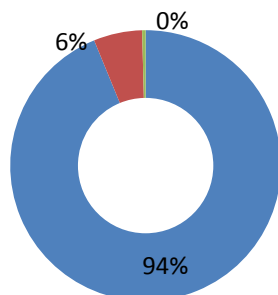


### 1. КАК БЫ ВЫ В ЦЕЛОМ ОЦЕНИЛИ ДОБРОЖЕЛАТЕЛЬНОСТЬ И ВЕЖЛИВОСТЬ РАБОТНИКОВ ОРГАНИЗАЦИИ?

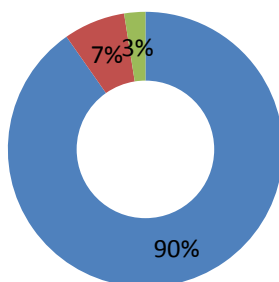
Варианты ответа на вопрос	Число респондентов	<b>453/483*100=93,79%</b>
1. Положительно или скорее положительно	453	
2. Затрудняюсь ответить	28	
3. Скорее отрицательно или отрицательно	2	
Всего ответило	483	



- 1. Положительно или скорее положительно
- 2. Затрудняюсь ответить
- 3. Скорее отрицательно или отрицательно

### 2. УДОВЛЕТВОРЕННЫ ЛИ ВЫ КОМПЕТЕНТНОСТЬЮ РАБОТНИКОВ ОРГАНИЗАЦИИ?

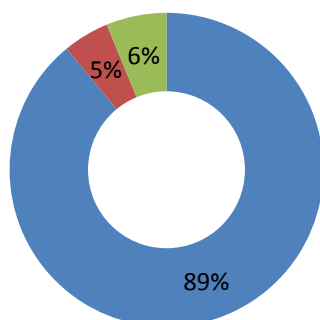
Варианты ответа на вопрос	Число респондентов	<b>436/483*100= 90,27%</b>
1. Да, вполне или скорее да	436	
2. Затрудняюсь ответить	35	
3. Скорее нет или однозначно нет	12	
Всего ответило	483	



- 1. Да, вполне или скорее да
- 2. Затрудняюсь ответить
- 3. Скорее нет или однозначно нет

### 3. УДОВЛЕТВОРЕННЫ ЛИ ВЫ МАТЕРИАЛЬНО-ТЕХНИЧЕСКИМ ОБЕСПЕЧЕНИЕМ

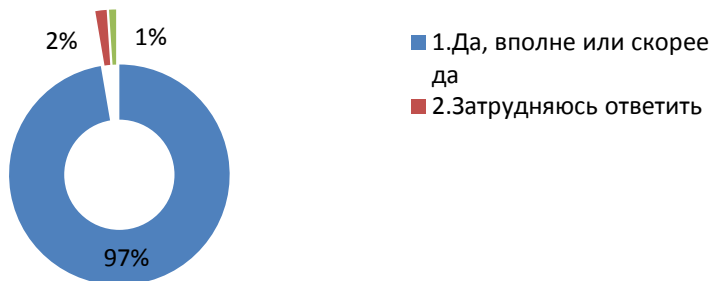
Варианты ответа на вопрос	Число респондентов	<b>430/483*100=89,03%</b>
1. Да, вполне или скорее да	430	
2. Затрудняюсь ответить	23	
3. Скорее нет или однозначно нет	30	
Всего ответило	483	



- 1. Да, вполне или скорее да
- 2. Затрудняюсь ответить
- 3. Скорее нет или однозначно нет

#### 4. УДОВЛЕТВОРЕННЫ ЛИ ВЫ КАЧЕСТВОМ ПРЕДОСТАВЛЯЕМЫХ ОБРАЗОВАТЕЛЬНЫХ УСЛУГ?

Варианты ответа на вопрос	Число респондентов	<b>470/483*100=97,31%</b>
1. Да, вполне или скорее да	470	
2. Затрудняюсь ответить	8	
3. Скорее нет или однозначно нет	5	
Всего ответило	483	



#### 5. ГОТОВЫ ЛИ ВЫ РЕКОМЕНДОВАТЬ ДАННУЮ ОРГАНИЗАЦИЮ РОДСТВЕННИКАМ И ЗНАКОМЫМ?

Варианты ответа на вопрос	Число респондентов	<b>475/483*100=98,34%</b>
1. Да или скорее да	475	
2. Затрудняюсь ответить	3	
3. Скорее нет или однозначно нет	5	
Всего ответило	483	



#### 6. КЕМ ВЫ ЯВЛЯЕТЕСЬ ПО ОТНОШЕНИЮ К ДАННОЙ ОРГАНИЗАЦИИ?

Варианты ответа на вопрос	Число респондентов	
1. Родитель (законный представитель) учащегося, воспитанника	357	
2. Обучающийся, студент	126	
Всего ответило	483	